

CUENTAS ANUALES

FUNDACIÓN:

PLATONIQ

NIF:


G57728172

Nº REGISTRO:

1438EDU

CUENTAS ANUALES DEL EJERCICIO:

01/01/2022 - 31/12/2022



BALANCE DE SITUACIÓN MODELO PYMESFL**A. ACTIVO**

Nº DE CUENTAS	AGRUPACIÓN	NOTA	EJERCICIO ACTUAL	EJERCICIO ANTERIOR
	A) ACTIVO NO CORRIENTE		18.329,55	18.318,04
20, (280), (2830), (290)	I. Inmovilizado intangible		0,00	0,00
21, (281), (2831), (291), 23	III. Inmovilizado material		15.879,55	16.268,04
2505, 2515, 2525, (2595), 260, 261, 262, 263, 264, 265, 268, (269), 27, (2935), (2945), (2955), (296), (297), (298)	VI. Inversiones financieras a largo plazo		2.450,00	2.050,00
	B) ACTIVO CORRIENTE		656.072,20	1.476.051,49
430, 431, 432, 433, 434, 435, 436, (437), (490), (493), 440, 441, 446, 449, 460, 464, 470, 471, 472, 558, 544	III. Deudores comerciales y otras cuentas a cobrar		275.210,71	558.876,47
480, 567	VI. Periodificaciones a corto plazo		3.046,44	546,44
565	VI. Inversiones financieras a corto plazo		1.000,00	0,00
57	VII. Efectivo y otros activos líquidos equivalentes		376.815,05	916.628,58
	TOTAL ACTIVO (A + B)		674.401,75	1.494.369,53



Fdo: El/La Secretario/a



VºBº El/La Presidente/a

B. PATRIMONIO NETO Y PASIVO

Nº DE CUENTAS	AGRUPACIÓN	NOTA	EJERCICIO ACTUAL	EJERCICIO ANTERIOR
	A) PATRIMONIO NETO		276.923,87	509.019,63
	A-1) Fondos propios		27.985,52	160.343,37
	I. Dotación fundacional		36.050,00	36.050,00
100	1. Dotación fundacional		36.050,00	36.050,00
11	II. Reservas		80.177,55	61.755,61
120, (121)	III. Excedentes de ejercicios anteriores		59.318,69	93.776,99
129	IV. Excedente del ejercicio		-147.560,72	-49.661,47
130, 131, 132	A-2) Subvenciones, donaciones y legados recibidos		248.938,05	348.676,26
	C) PASIVO CORRIENTE		397.477,88	985.349,90
	III. Deudas a corto plazo		1.623,78	13.881,35
412	IV. Beneficiarios-Acreedores	7	1.872,40	809.023,64
	V. Acreedores comerciales y otras cuentas a pagar	7	82.178,70	162.444,91
400, 401, 403, 404, 405, (406)	1. Proveedores		0,00	0,00
410, 411, 419, 438, 465, 475, 476, 477	2. Otros acreedores		82.178,70	162.444,91
485	VII. Periodificaciones a corto plazo	7	311.803,00	0,00
	TOTAL PATRIMONIO NETO Y PASIVO (A+B+C)		674.401,75	1.494.369,63




Fdo: El/La Secretario/a



VºBº El/La Presidente/a

CUENTA DE RESULTADOS MODELO PYMESFL

Nº DE CUENTAS	AGRUPACIÓN	NOTA	EJERCICIO ACTUAL	EJERCICIO ANTERIOR
	A. Excedente del ejercicio			
	1. Ingresos de la actividad propia		2.331.630,65	
721	b) Aportaciones de usuarios		0,00	108.207,20
722, 723	c) Ingresos patrocinadores y colaboradores		1.899.601,94	700,00
740, 747, 748	d) Subvenciones, donaciones y legados imputados al excedente del ejercicio		432.028,71	2.684.601,12
700, 701, 702, 703, 704, 705, (706), (708), (709)	2. Ventas y otros ingresos de la actividad mercantil		356.965,42	354.025,27
	3. Gastos por ayudas y otros		-1.926.257,36	-2.138.314,46
(650)	a) Ayudas monetarias		-1.777.820,33	-2.138.314,46
(600), (601), (602), 606, (607), 608, 609, 61, (6931), (6932), (6933), 7931, 7932, 7933	6. Aprovisionamientos		-11.085,94	-150.590,08
	7. Otros ingresos de la actividad		12.743,52	23.578,22
75	a) Ingresos accesorios y otros de gestión corriente		17.169,80	23.578,22
(64)	8. Gastos de personal		-629.879,09	-719.407,24
(62), (631), (634), 636, 639, (655), (694), (695), 794, 7954, (656), (659)	9. Otros gastos de la actividad		-277.169,77	-206.920,56
(68)	10. Amortización del inmovilizado		-4.508,15	-5.386,98
	A.1) EXCEDENTE DE LA ACTIVIDAD (1+2+3+4+5+6+7+8+9+10+11+12+13+13**)		-147.560,75	-49.507,51
669	15. Gastos financieros		0,00	-165,92
	A.2) EXCEDENTE DE LAS OPERACIONES FINANCIERAS (14+15+16+17+18+19)		-147.560,75	-49.673,43
	A.3) EXCEDENTE ANTES DE IMPUESTOS (A.1+A.2)		-147.560,75	-49.673,43
	A.4) VARIACIÓN DE PATRIMONIO NETO RECONOCIDA EN EL EXCEDENTE DEL EJERCICIO (A.3+20)		-147.560,75	-49.673,43
	B. Ingresos y gastos imputados directamente al patrimonio neto			
	C) Reclasificaciones al excedente del ejercicio			
	I) RESULTADO TOTAL. VARIACION DEL PATRIMONIO NETO EN EL EJERCICIO		-147.560,75	-49.673,43



Fdo: El/La Secretario/a



VºBº El/La Presidente/a



EJERCICIO: 01/01/2023 - 31/12/2023.



MEMORIA MODELO PYMESFL

NOTA 1. ACTIVIDAD DE LA FUNDACIÓN

Fines según lo establecido en los estatutos de la fundación:

Impulsar una cultura democrática inclusiva y la economía cooperativa, social y solidaria, basadas en la gobernanza colaborativa, la sostenibilidad y la participación a través de las tecnologías cívicas abiertas, la innovación, el acceso a la financiación y la creatividad.

Actividades realizadas en el ejercicio:

- 1.- Gestión y mejoras de la Plataforma Goteo.org
- 2.- Ayudas para la realización de proyectos y alianzas con instituciones públicas y privadas
- 3.- Impulso a la formación y financiación de iniciativas de la economía social y solidaria
- 4.- Internacionalización y ampliación de sectores de actividad del crowdfunding.

Domicilio social:

C/ Forn de L'Olivera, 22 local derecho
Palma de Mallorca
7012 Illes Balears.

La Fundación no forma parte de un grupo.

NOTA 2. BASES DE PRESENTACIÓN DE LAS CUENTAS ANUALES

2.1. Imagen fiel

- Las cuentas anuales reflejan la imagen fiel del patrimonio, de la situación financiera y de los resultados de la entidad, así como el grado de cumplimiento de sus actividades y, en el caso de confeccionar el estado de flujos de efectivo, la veracidad de los flujos incorporados.

2.2. Principios contables no obligatorios aplicados.

- No se han aplicado principios contables no obligatorios.

2.3. Aspectos críticos de la valoración y estimación de la incertidumbre.


- Las cuentas anuales se han elaborado bajo el principio de entidad en funcionamiento. La fundación estima que no hay riesgos internos o externos importantes que puedan suponer cambios significativos en el valor de los activos o pasivos en próximos ejercicios. A la fundación no le consta, ni considera probable la existencia de incertidumbres importantes relativas a eventos o condiciones que puedan aportar dudas significativas sobre la posibilidad de que la entidad siga funcionando normalmente.

2.4. Comparación de la información.

- Se puede realizar la comparación de las cuentas anuales del ejercicio con las del precedente.

2.5. Elementos recogidos en varias partidas.

- No existen elementos patrimoniales que estén registrados en dos o más partidas del Balance.



Fdo: El/La Secretario/a



VºBº El/La Presidente/a

Criterios utilizados para el registro y valoración del impuesto sobre beneficios.

El gasto por impuesto sobre beneficios representa la suma del gasto por impuesto sobre beneficios del ejercicio, así como por el efecto de las variaciones de los activos y pasivos por impuestos anticipados, diferidos y créditos fiscales.

Información complementaria o adicional.

El gasto por impuesto sobre beneficios del ejercicio se calcula mediante la suma del impuesto corriente que resulta de la aplicación del tipo de gravamen bajo la base imponible del ejercicio, tras aplicar las deducciones que fiscalmente son admisibles, más la variación de los activos y pasivos por impuestos anticipados / diferidos y créditos fiscales, tanto por bases imponibles negativas como por deducciones.

Los activos y pasivos por impuestos diferidos incluyen las diferencias temporarias que se identifican como aquellos importes que se prevén pagadores o recuperables por las diferencias entre los importes en libros de los activos y pasivos y su valor fiscal, así como las bases imponibles negativas pendientes de compensación y los créditos por deducciones fiscales no aplicadas fiscalmente. Dichos importes se registran aplicando a la diferencia temporal o crédito que corresponda el tipo de gravamen al que se espera recuperarlos o liquidarlos.

No se han registrado activos y/o pasivos por impuesto diferido.

4.12. Ingresos y gastos**Cuenta de Resultados**

AGRUPACIÓN	EJERCICIO ACTUAL	EJERCICIO ANTERIOR
A) 1. Ingresos de la actividad propia	2.331.630,65	2.793.508,32
A) 2. Ventas y otros ingresos de la actividad mercantil	356.965,42	354.025,27
A) 3. Gastos por ayudas y otros	-1.926.257,36	-2.138.314,46
A) 6. Aprovisionamientos	-11.085,94	-150.590,08
A) 7. Otros ingresos de la actividad	12.743,52	23.578,22
A) 8. Gastos de personal	-629.879,09	-719.407,24
A) 9. Otros gastos de la actividad	-277.169,77	-206.920,56
A) 10. Amortización del inmovilizado	-4.508,15	-5.386,98
A) 15. Gastos financieros	0,00	-165,92

Ingresos y gastos de la actividad propia.


Los ingresos y gastos se imputan en función del principio del devengo, es decir, cuando se produce la corriente real de los bienes y servicios que los mismos representan, con independencia del momento que se produzca la corriente monetaria o financiera derivada de ellos.

Los ingresos se encuentran valorados por el importe realmente percibido y los gastos por el coste de adquisición, habiéndose contabilizado según el criterio de devengo.

Los ingresos por prestación de servicios se reconocen cuando el resultado de la transacción pueda ser estimado con fiabilidad, considerando para ello el porcentaje de realización del servicio en la fecha de cierre del ejercicio.

Resto de ingresos y gastos.

Para el resto de ingresos y gastos se aplican los mismos criterios que para los ingresos y gastos de la actividad propia.

4.13. Provisiones y contingencias


Fdo: El/La Secretario/a



VºBº El/La Presidente/a

La fundación no ha tenido que contabilizar durante el ejercicio económico ningún tipo de provisión ni contingencia.

4.14. Subvenciones, donaciones y legados

Cuenta de Resultados

AGRUPACIÓN	EJERCICIO ACTUAL	EJERCICIO ANTERIOR
1.d) Subvenciones, donaciones y legados imputados al excedente del ejercicio	432.028,71	2.684.601,12

Patrimonio neto

AGRUPACIÓN	EJERCICIO ACTUAL	EJERCICIO ANTERIOR
A-2) Subvenciones, donaciones y legados recibidos	248.938,05	348.676,26

Criterios empleados para su clasificación y, en su caso, su imputación a resultados.

Las subvenciones, donaciones y legados no reintegrables se contabilizan, con carácter general, directamente en el patrimonio neto de la entidad para su posterior reclasificación al excedente del ejercicio como ingresos, sobre una base sistemática y racional de forma correlacionada con los gastos derivados de la subvención, donación o legado.

Las subvenciones, donaciones y legados no reintegrables que se obtienen sin asignación a una finalidad específica se contabilizan directamente en el excedente del ejercicio en que se reconocen.

Si las subvenciones, donaciones o legados son concedidos por los asociados, fundadores o patronos se sigue, salvo que se otorguen a título de dotación fundacional o fondo social, en cuyo caso se reconocen directamente en los fondos propios de la entidad. También se reconocen directamente en los fondos propios, las aportaciones efectuadas por un tercero a la dotación fundacional o al fondo social.

Las subvenciones, donaciones y legados que tengan carácter de reintegrables se registran como pasivos hasta que adquieren la condición de no reintegrables. A estos efectos, se consideran no reintegrables cuando exista un acuerdo individualizado de concesión de la subvención, donación o legado a favor de la entidad, se hayan cumplido las condiciones establecidas para su concesión y no existan dudas razonables sobre su recepción.

Las subvenciones, donaciones y legados de carácter monetario se valoran por el valor razonable del importe concedido. Las de carácter no monetario o en especie se valoran por el valor razonable del bien o servicio recibido, siempre que el valor razonable del citado bien o servicio pueda determinarse de manera fiable.

4.15. Negocios conjuntos

La fundación no ha participado ni durante el ejercicio actual ni durante el ejercicio precedente en ningún tipo de negocio conjunto.

4.16. Transacciones entre partes vinculadas

La fundación no ha tenido durante ningún periodo del ejercicio económico transacciones con partes vinculadas.



Fdo: El/La Secretario/a



VºBº El/La Presidente/a

2.6. Cambios en criterios contables.

- No se han producido cambios en los criterios contables.

2.7. Corrección de errores.

- Se han realizado ajustes por errores en este ejercicio económico.

- Información sobre la naturaleza de los errores y ejercicios en los que se produjeron:

Se ha reclasificado un error en el importe imputado a PN en relación a las Subvenciones, Donaciones del ejercicio anterior, contabilizado a cuentas del grupo 1.

NOTA 3. EXCEDENTE DEL EJERCICIO

3.1. Partidas del excedente del ejercicio

PARTIDAS DE GASTOS	EJERCICIO ACTUAL	EJERCICIO ANTERIOR
3. Gastos por ayudas y otros	-1.926.257,36	-2.138.314,46
6. Aprovisionamientos	-11.085,94	-150.590,08
8. Gastos de personal	-629.879,09	-719.407,24
9. Otros gastos de la actividad	-277.169,77	-206.920,56
10. Amortización del inmovilizado	-4.508,15	-5.386,98
15. Gastos financieros	0,00	-165,92
TOTAL	-2.848.900,31	-3.220.785,24
PARTIDAS DE INGRESOS	EJERCICIO ACTUAL	EJERCICIO ANTERIOR
1. Ingresos de la entidad por la actividad propia	2.331.630,65	2.793.508,32
2. Ventas e ingresos de la actividad mercantil	356.965,42	354.025,27
7. Otros ingresos de la actividad	12.743,52	23.578,22
14. Ingresos financieros	0,00	0,00
TOTAL	2.701.339,59	3.171.111,81

Análisis de las principales partidas del excedente del ejercicio:

Los ingresos y gastos se imputan en función del principio del devengo, es decir, cuando se produce la corriente real de los bienes y servicios que los mismos representan, con independencia del momento que se produzca la corriente monetaria o financiera derivada de ellos.

Las principales partidas que forman el excedente del ejercicio son:

- La partida de "Ingresos de la entidad por la actividad propia" que contiene los importes recaudados via subvención o donación a través de la plataforma Goteo.org y que se trasladan a los beneficiarios de los proyectos.

- La partida de "Gastos por ayudas" que recoge las aportaciones realizadas por parte de Fundación a todos aquellos proyectos que

Fdo: El/La Secretario/a

VºBº El/La Presidente/a

han sido exitosos.

3.2. Propuesta de aplicación del excedente

BASE DE REPARTO	EJERCICIO ACTUAL	BASE DE REPARTO	EJERCICIO ANTERIOR
Excedente del ejercicio	(147.560,72)	Excedente del ejercicio	-49.673,43
Remanente	0,00	Remanente	0,00
Reservas voluntarias	0,00	Reservas voluntarias	0,00
Otras reservas de libre disposición	0,00	Otras reservas de libre disposición	0,00
TOTAL	(147.560,72)	TOTAL	-49.673,43
APLICACIÓN	EJERCICIO ACTUAL	APLICACIÓN	EJERCICIO ANTERIOR
A dotación fundacional	0,00	A dotación fundacional	0,00
A reservas especiales	0,00	A reservas especiales	0,00
A reservas voluntarias	0,00	A reservas voluntarias	0,00
A compensación de excedentes negativos de ejercicios anteriores	0,00	A compensación de excedentes negativos de ejercicios anteriores	0,00
Remanente de ejercicios anteriores	(147.560,72)	Remanente de ejercicios anteriores	-49.673,43
TOTAL	(147.560,72)	TOTAL	-49.673,43

Información sobre las limitaciones para la aplicación de los excedentes de acuerdo con las disposiciones legales:

No existen limitaciones.

NOTA 4. NORMAS DE REGISTRO Y VALORACIÓN

4.1. Inmovilizado intangible

Activo no corriente

AGRUPACIÓN	EJERCICIO ACTUAL	EJERCICIO ANTERIOR
I. Inmovilizado intangible	0,00	0,00


Inmovilizado intangible no generador de flujos de efectivo.

Los activos intangibles se registran por su coste de producción y, posteriormente, se valoran a su coste menos, según proceda, su correspondiente amortización acumulada y/o pérdidas por deterioro que hayan experimentado.

Estos activos se amortizan en función de su vida útil. A la fecha de cierre del ejercicio económico, los activos que figuran en balance **están completamente amortizados.**

Inmovilizado intangible generador de flujos de efectivo.

Inexistencia de inmovilizado intangible generador de flujos de efectivo.



Fdo: El/La Secretario/a



VºBº El/La Presidente/a

4.2. Inmovilizado material

Activo no corriente

AGRUPACIÓN	EJERCICIO ACTUAL	EJERCICIO ANTERIOR
III. Inmovilizado material	15.879,55	16.268,04

Inmovilizado material no generador de flujos de efectivo.

Los bienes comprendidos en el Inmovilizado Material se encuentran valorados por su precio de adquisición, el cual incluye los gastos adicionales que se producen hasta la puesta en funcionamiento del bien, sin incluir gastos financieros.

Las amortizaciones se han establecido de manera sistemática y racional en función de la vida útil de los bienes y de su valor residual, atendiendo a la depreciación que normalmente sufren por su funcionamiento, uso y disfrute, sin perjuicio de considerar también la obsolescencia técnica o comercial que pudiera afectarlos. Se ha amortizado de forma independiente cada parte del elemento del inmovilizado material.

Las reparaciones que no representan una ampliación de la vida útil y los gastos de mantenimiento son cargados directamente a la cuenta de pérdidas y ganancias. Los costes de ampliación o mejora que dan lugar a mayor duración del bien son capitalizados como mayor valor del mismo.

Inmovilizado material generador de flujos de efectivo.

Inexistencia de inmovilizado material generador de flujos de efectivo.

4.3. Inversiones inmobiliarias

La fundación no ha mantenido ni ha realizado durante el ejercicio económico inversiones inmobiliarias.

4.4. Bienes integrantes del patrimonio histórico

La fundación no ha mantenido durante ningún periodo del ejercicio Bienes del Patrimonio Histórico.

4.5. Arrendamientos

La fundación no ha tenido durante este año contratos de arrendamiento financiero u otras operaciones similares.

4.6. Permutas

La fundación no ha realizado durante este año permutas u otras operaciones similares.

4.7. Instrumentos financieros

Activo no corriente

AGRUPACIÓN	EJERCICIO ACTUAL	EJERCICIO ANTERIOR
VI. Inversiones financieras a largo plazo	2.450,00	2.050,00

Fdo. El/La Secretario/a

VºBº El/La Presidente/a

Activo corriente

AGRUPACIÓN	EJERCICIO ACTUAL	EJERCICIO ANTERIOR
III. Deudores comerciales y otras cuentas a cobrar	275.210,71	558.876,47
V. Inversiones financieras a corto plazo	1.000,00	0,00
VII. Efectivo y otros activos líquidos equivalentes	376.815,05	916.628,58

Pasivo corriente

AGRUPACIÓN	EJERCICIO ACTUAL	EJERCICIO ANTERIOR
III. Deudas a corto plazo	1.623,78	2.759,33
V. Acreedores comerciales y otras cuentas a pagar	82.178,70	162.444,91

Criterios empleados para la calificación y valoración.

Los activos y pasivos financieros que figuran en balance son aquellos que se han originado por las operaciones habituales de la entidad y se registran por su valor razonable, que no es otra cosa que el precio de la transacción, es decir, el valor razonable de la contraprestación más todos los costes que le han sido directamente atribuibles.

Criterios aplicados para determinar la existencia de evidencia objetiva de deterioro, así como el registro de la corrección de valor y su reversión y la baja definitiva de activos financieros deteriorados.

Al menos al cierre del ejercicio, se efectúan las correcciones valorativas necesarias siempre que exista evidencia objetiva de que el valor de un activo financiero o de un grupo de activos financieros con similares características de riesgo valorados colectivamente, se ha deteriorado como resultado de uno o más eventos que hayan ocurrido después de su reconocimiento inicial y que ocasionen una reducción o retraso en los flujos de efectivo estimados futuros, que pueden venir motivados por la insolvencia del deudor.

4.8. Créditos y débitos por la actividad propia**Pasivo corriente**

AGRUPACIÓN	EJERCICIO ACTUAL	EJERCICIO ANTERIOR
IV. Beneficiarios-acreedores	1.872,40	809.023,64

Criterios de valoración aplicados.

El criterio de valoración aplicado a los créditos y débitos generados por la actividad propia son los mismos que los utilizados en los activos y pasivos financieros.

4.9. Existencias

La fundación no ha tenido durante ningún periodo del ejercicio económico existencias.

4.10. Transacciones en moneda extranjera

Inexistencia de transacciones en moneda extranjera.

4.11. Impuesto sobre beneficios

Fdo: El/La Secretario/a

VºBº El/La Presidente/a

NOTA 5. INMOVILIZADO MATERIAL, INTANGIBLE E INVERSIONES INMOBILIARIAS

I. Inmovilizado intangible

Análisis:

Todo el inmovilizado intangible que figura en balance está totalmente amortizado.

1. No generadores de flujos de efectivos

Coste

DESCRIPCIÓN	SALDO INICIAL	ENTRADAS	SALIDAS	SALDO FINAL
203 Propiedad industrial	29.398,44	0,00	0,00	29.398,44
206 Aplicaciones informáticas	39.736,37	0,00	1.388,00	38.348,37
TOTAL	69.134,81	0,00	1.388,00	67.746,81

Amortizaciones

DESCRIPCIÓN	SALDO INICIAL	ENTRADAS	SALIDAS	SALDO FINAL
203 Propiedad industrial	29.398,44	0,00	0,00	29.398,44
206 Aplicaciones informáticas	39.736,37	0,00	1.388,00	38.348,37
TOTAL	69.134,81	0,00	1.388,00	67.746,81

Totales

DESCRIPCIÓN	SALDO INICIAL	ENTRADAS	SALIDAS	SALDO FINAL
Inmovilizado intangible NO generadores	0,00	0,00	0,00	0,00

2. Generadores de flujos de efectivos

II. Inmovilizado material**1. No generadores de flujos de efectivos****Coste**


DESCRIPCIÓN	SALDO INICIAL	ENTRADAS	SALIDAS	SALDO FINAL
212 Instalaciones técnicas	6.169,40	0,00	0,00	6.169,40
215 Otras Instalaciones	13.315,79	0,00	0,00	13.315,79
216 Mobiliario	554,19	0,00	0,00	554,19
217 Equipos para procesos de información	38.752,82	0,00	6.711,35	32.041,47
219 Otro inmovilizado material	4.266,13	0,00	0,43	4.265,70
TOTAL	63.058,33	0,00	6.711,78	56.346,55

Amortizaciones

DESCRIPCIÓN	SALDO INICIAL	ENTRADAS	SALIDAS	SALDO FINAL
212 Instalaciones técnicas	2.239,31	982,52	0,00	3.221,83
215 Otras Instalaciones	11.522,86	448,23	0,00	11.971,09
216 Mobiliario	286,41	66,95	0,00	353,36
217 Equipos para procesos de información	29.491,00	0,00	8.074,41	21.416,59
219 Otro inmovilizado material	3.250,71	253,42	0,00	3.504,13
TOTAL	46.790,29	1.751,12	8.074,41	40.467,00

Totales

DESCRIPCIÓN	SALDO INICIAL	ENTRADAS	SALIDAS	SALDO FINAL
Inmovilizado material NO generadores	16.268,04	-1.751,12	1.362,63	15.879,55

2. Generadores de flujos de efectivos


Fdo: El/La Secretario/a



VºBº El/La Presidente/a

III. Inversiones inmobiliarias

INEXISTENCIA DE MOVIMIENTOS EN INVERSIONES INMOBILIARIAS.

Totales inmovilizado material, intangible e inversiones inmobiliarias

DESCRIPCIÓN	SALDO INICIAL	ENTRADAS	SALIDAS	SALDO FINAL
Inmovilizado intangible NO generadores	0,00	0,00	0,00	0,00
Inmovilizado material NO generadores	16.268,04	-1.751,12	1.362,63	15.879,55
TOTAL	16.268,04	-1.751,12	1.362,63	15.879,55

Arrendamientos financieros y otras operaciones de naturaleza similar sobre activos no corrientes

INEXISTENCIA DE MOVIMIENTOS EN ARRENDAMIENTOS FINANCIEROS Y OTRAS OPERACIONES DE NATURALEZA SIMILAR SOBRE ACTIVOS NO CORRIENTES.

NOTA 6. BIENES DEL PATRIMONIO HISTÓRICO**a. Análisis de movimientos del Balance**

INEXISTENCIA DE MOVIMIENTOS EN BIENES DE PATRIMONIO HISTÓRICO.

b. Otra información



NOTA 7. USUARIOS Y OTROS DEUDORES DE LA ACTIVIDAD PROPIA

El detalle del epígrafe del balance "Deudores comerciales y otras cuentas a cobrar" es el siguiente:

DESCRIPCIÓN	SALDO INICIAL	AUMENTO	DISMINUCIÓN	SALDO FINAL
Clientes por ventas y prestaciones de servicios	144.026,71	0,00	45.959,13	98.067,58
Otros créditos con las Administraciones Públicas	414.849,76	0,00	237.706,63	177.143,13
TOTAL	558.876,47	0,00	283.665,76	275.210,71

NOTA 8. BENEFICIARIOS Y ACREEDORES

Durante el ejercicio, la entidad ha desarrollado diversas actividades financiadas parcialmente mediante **campañas de crowdfunding**, a través de las cuales se han obtenido recursos destinados a la ejecución de proyectos propios. Como consecuencia de esta actividad, a cierre del ejercicio existen obligaciones pendientes de pago y compromisos de ejecución asociados a los fondos recibidos.

Beneficiarios y acreedores

DESCRIPCIÓN	SALDO INICIAL	AUMENTO	DISMINUCIÓN	SALDO FINAL
Beneficiarios, acreedores	809.023,64	0,00	807.151,24	1.872,40
Otras procedencias	0	0,00	0,00	0,00
TOTAL	809.023,64	0,00	807.151,27	1.872,40

NOTA 9. ACTIVOS FINANCIEROS

INSTRUMENTOS FINANCIEROS A LARGO PLAZO

Coste

DESCRIPCIÓN	SALDO INICIAL	ENTRADAS	SALIDAS	SALDO FINAL
250 Participaciones a largo plazo en partes vinculadas	0,00	0,00	0,00	0,00
270 Fianzas constituidas a largo plazo	2.050,00	400,00	0,00	2.450,00
TOTAL	2.050,00	400,00	0,00	2.450,00

Totales

DESCRIPCIÓN	SALDO INICIAL	ENTRADAS	SALIDAS	SALDO FINAL
Activos financieros a Largo Plazo	2.050,00	400,00	0,00	2.450,00

INSTRUMENTOS FINANCIEROS A CORTO PLAZO**Coste**

DESCRIPCIÓN	SALDO INICIAL	ENTRADAS	SALIDAS	SALDO FINAL
565 Fianzas constituidas a corto plazo	0,00	1.000,00	0,00	1.000,00
570 Caja, euros	324,87	0,00	0,00	324,87
572 Bancos e instituciones de crédito c/c vista, euros	916.303,71	0,00	539.813,73	377.490,18
TOTAL	916.628,58	1.000,00	539.813,73	377.815,05

Totales

DESCRIPCIÓN	SALDO INICIAL	ENTRADAS	SALIDAS	SALDO FINAL
Fianzas constituidas a corto plazo	0,00	1.000,00	0,00	1.000,00
Efectivo y otros activos líquidos	916.628,58	0,00	539.813,73	376.815,05

Criterios de clasificación y valoración

La entidad clasifica sus activos financieros de acuerdo con las Normas de Registro y Valoración del PGC-ESFL, agrupándolos en las siguientes categorías:

1. Activos financieros a coste

Incluyen instrumentos cuyo valor razonable no puede determinarse de forma fiable. Se valoran por su **coste**, minorado por deterioros.

2. Activos financieros a coste amortizado

Incluyen activos financieros cuyos flujos de efectivo son fijos o determinables, tales como créditos, depósitos y fianzas. Se valoran por su **coste amortizado**, aplicando el **tipo de interés efectivo**.

3. Efectivo y otros activos líquidos equivalentes


Incluyen el efectivo en caja y los saldos mantenidos en cuentas bancarias operativas. Se valoran por su **valor nominal**, al no existir riesgo significativo de variación.

4. Activos financieros mantenidos para negociar

La entidad **no mantiene** activos financieros clasificados en esta categoría, ya que no posee instrumentos destinados a la venta en el corto plazo ni derivados financieros

INVERSIONES EN ENTIDADES DEL GRUPO Y ASOCIADAS

INEXISTENCIA DE MOVIMIENTOS EN INVERSIONES EN ENTIDADES DEL GRUPO Y ASOCIADAS.




NOTA 10. PASIVOS FINANCIEROS

Criterios de clasificación y valoración

Los pasivos financieros se reconocen inicialmente por su **valor razonable**, ajustado por los costes de transacción directamente atribuibles. Posteriormente se valoran por su **coste amortizado**, utilizando el método del **tipo de interés efectivo**.

La entidad clasifica sus pasivos financieros en las siguientes categorías:

- **Débitos y partidas a pagar**, que incluyen deudas con entidades de crédito y depósitos recibidos.
- La entidad no mantiene pasivos financieros mantenidos para negociar ni instrumentos derivados.

INSTRUMENTOS FINANCIEROS A LARGO PLAZO

La entidad no mantiene pasivos financieros a largo plazo durante el ejercicio.

INSTRUMENTOS FINANCIEROS A CORTO PLAZO

Instrumentos financieros a corto plazo

Coste

DESCRIPCIÓN	SALDO INICIAL	ENTRADAS	SALIDAS	SALDO FINAL
520 Deudas a corto plazo con entidades de crédito	2.759,33	0,00	1.135,55	1.623,78
560 Depósitos recibidos a corto plazo	12.000,00	0,00	12.000,00	0,00
TOTAL	14.759,33	0,00	13.135,55	1.623,78

Totales

DESCRIPCIÓN	SALDO INICIAL	ENTRADAS	SALIDAS	SALDO FINAL
Activos financieros a Corto Plazo	14.759,33	0,00	13.135,55	1.623,78



Fdo: El/La Secretario/a VºBº El/La Presidente/a



NOTA 11. FONDOS PROPIOS

La composición y el movimiento de los fondos propios durante los ejercicios 2022 y 2022 se presentan a continuación:

DENOMINACIÓN DE LA CUENTA	SALDO INICIAL	ENTRADAS	SALIDAS	SALDO FINAL
10 Dotación fundacional	36.050,00	0,00	0,00	36.050,00
100 Dotación fundacional	36.050,00	0,00	0,00	36.050,00
103 Dotación fundacional no exigida	0,00	0,00	0,00	0,00
111 Reservas estatutarias	61.755,61	0,00	0,00	61.755,61
113 Reservas voluntarias	18.422,24	0,00	0,00	18.422,24
114 Reservas especiales	0,00	0,00	0,00	0,00
120 Remanente	93.776,99	0,00	34.458,30	59.318,69
121 Excedentes negativos de ejercicios anteriores	0,00	0,00	0,00	0,00
129 Excedente del ejercicio	(49.661,47)	0,00	(97.889,25)	(147.560,62)
TOTAL	160.343,37	0,00	132.347,55	27.985,92

Aportaciones a la dotación fundacional realizadas en el ejercicio:


No se han realizado aportaciones a la dotación fundacional en el ejercicio.

Desembolsos pendientes y fecha de exigibilidad:

Inexistencia de desembolsos pendientes al cierre del ejercicio.

Consideraciones específicas que afecten a las reservas:

No hay




NOTA 12. SITUACIÓN FISCAL

Impuesto sobre beneficios

a) Información sobre el régimen fiscal aplicable a la entidad. En particular, se informará de la parte de ingresos y resultados que debe incorporarse como base imponible a efectos del impuesto sobre sociedades:

De acuerdo con la Ley 49/2002, de régimen fiscal de las entidades sin fines lucrativos y de los incentivos fiscales al mecenazgo, las entidades consideradas sin fines lucrativos a efectos de esta Ley están exentas, por sus actividades propias, del Impuesto de Sociedades.

Esta exención alcanza a todas las rentas obtenidas por las entidades sin fines lucrativos, y que vienen indicadas en los artículos 6 y 7 del Capítulo II de la citada Ley.

La Fundación está acogida al Régimen fiscal especial regulado en el Título II de la Ley 49/2002, de régimen fiscal de las entidades sin fines lucrativos y de los incentivos fiscales al mecenazgo.

b) En su caso, deberán especificarse los apartados de la memoria en los que se haya incluido la información exigida por la legislación fiscal para gozar de la calificación de entidades sin fines lucrativos a los efectos de la Ley 49/2002, de 23 de diciembre. En particular, las entidades obligadas por la legislación fiscal a incluir la memoria económica en la memoria de las cuentas anuales incluirán la citada información en este apartado:

La presente Memoria recoge toda la información fiscal y económica exigida por la legislación aplicable a la Fundación, concretamente la establecida en el Artículo 3 del Reglamento para la aplicación del régimen fiscal de las entidades sin fines lucrativos y de los incentivos fiscales al mecenazgo.

NOTA 13. INGRESOS Y GASTOS

13.1. Ayudas monetarias y otros

AYUDAS MONETARIAS Y OTROS	IMPORTE
Ayudas monetarias	-1.926.257,36

Criterios para la concesión de ayudas e identificación de las entidades beneficiarias. Explicación de los gastos por colaboraciones y del órgano de gobierno:

Estas ayudas corresponden a las cantidades transferidas a los proyectos ejecutados y finalizados a través de la Plataforma Goteo.org.



Fdo: El/La Secretario/a



VºBº El/La Presidente/a

13.2. Aprovisionamientos

APROVISIONAMIENTOS	IMPORTE
(607) Trabajos realizados por otras empresas	-11.085,94
TOTAL	-11.085,94

Detalle de los trabajos realizados por otras entidades:

Los trabajos realizados por otras empresas son servicios prestados por empresas sin vinculo con el Patronato de la Fundación. Entre los servicios encontramos el diseño gráfico, comunicación y demás labores relacionadas con el mantenimiento de la Plataforma.

13.3. Gastos de personal

GASTOS DE PERSONAL	IMPORTE
(640) Sueldos y salarios	- 488.646,73
(641) Indemnizaciones	0,00
(642) Seguridad social a cargo de la entidad	- 141.232,36
TOTAL	- 629.879,09

13.4. Deterioros y otros resultados de inmovilizado

INEXISTENCIA DE DETERIOROS Y OTROS RESULTADOS DE INMOVILIZADO.

13.5. Otros gastos de la actividad

Desglose de otros gastos de la actividad:

PARTIDA	IMPORTE
(621) Arrendamientos y cánones	-13.400,00
(622) Reparaciones y conservación	0,00
(623) Servicios de profesionales independientes	-11.128,55
(625) Primas de seguros	-2.185,36
(626) Servicios bancarios y similares	-548,22
(627) Publicidad, propaganda y relaciones públicas	0,00
(628) Suministros	-98.848,52
(629) Otros servicios	-151.005,67
(631) Tributos	-53,45
TOTAL	-277.169,77

Análisis de gastos:

El saldo que se detalla en la partida 623 Servicios de profesionales independientes son los originados por la asesoría jurídica, contable, fiscal y laboral y gastos notaría de la fundación mientras que la partida 629 Otros servicios recoge gastos de viajes, otros gastos de oficina, (consumos de alimentación, imprenta, limpieza), otros gastos de consultoría informática.

Fdo: El/La Secretario/a

Fdo: El/La Presidente/a

13.6. Ingresos

13.6.1 Ingresos de la actividad propia

ACTIVIDAD PROPIA	b) Aportaciones de usuarios	c) Ingresos de promociones, patrocinadores y colaboraciones	D) PROCE-DENCIA
Gestión de la Plataforma Goteo.org y los programas matchfunding.	1.285,00	1.898.316,94	Plataforma Goteo.org
TOTAL	1.285,00	1.898.316,94	

d) Subv.imput.al excedente del ejercicio

Se imputan al resultado del ejercicio en el mismo periodo en que se devengan los gastos que financian. En este sentido, la cuenta 740. Subvenciones oficiales a la actividad recoge los fondos recibidos para cubrir la estructura y los proyectos ejecutados en 2022.

2. Ventas y otros ingresos de la actividad mercantil

356.965,42

Procedencia:

La partida de ingresos de la actividad mercantil recoge los servicios del mantenimiento de plataformas de tecnología cívicas

Otra información.

Otros ingresos de la actividad:

12.743,52

Procedencia:

Durante el ejercicio, la entidad ha registrado en la cuenta **759** los ingresos correspondientes **a diferencias** entre las comisiones aplicadas por los medios de pago y las comisiones repercutidas a los impulsores, generando un saldo favorable para la entidad

13.7. Exceso de provisiones y otros resultados

INEXISTENCIA DE EXCESO DE PROVISIONES.

INEXISTENCIA DE OTROS RESULTADOS.

NOTA 14. SUBVENCIONES, DONACIONES Y LEGADOS**14. 1. Análisis de los movimientos de las partidas****Movimientos del balance**

NÚMERO DE CUENTA	SALDO INICIAL	AUMENTOS	DISMINUCIÓN	SALDO FINAL
132 Otras subvenciones, donaciones y legados	348.676,26		99.738,21	248.938,05
TOTAL	348.676,26		99.738,21	248.938,05

Movimientos imputados al excedente del ejercicio

NÚMERO DE CUENTA	EJERCICIO ACTUAL	EJERCICIO ANTERIOR
740 Subvenciones, donaciones y legados a la actividad	432.028,71	2.684.601,12
748 Otras subvenciones transferidas al excedente del ejercicio	0,00	0,00
TOTAL	432.028,71	2.684.601,12

Otros movimientos imputados al excedente del ejercicio

Sin otros movimientos imputados al excedente del ejercicio.



Fdo: El/La Secretario/a



VºBº El/La Presidente/a

14. 2. Características de las subvenciones, donaciones y legados recibidos

ORIGEN	ENTIDAD CONCEDENTE	FINALIDAD Y/O ELEMENTO ADQUIRIDO	AÑO DE CONCESIÓN	PERÍODO DE APLICACIÓN	IMPORTE CONCEDIDO	DISMINUCIONES DEL IMPORTE CONCEDIDO	IMPUTADO EN EJERCICIOS ANTERIORES	IMPUTADO EN EJERCICIO ACTUAL	TOTAL IMPUTADO A RESULTADOS	PENDIENTE DE IMPUTACIÓN
Proyectos europeos	HORIZON	RECHARGE	2022	2022-2025	198.437,50 €		16.317,84 €	61.764,18 €	78.082,02 €	120.355,48 €
Proyectos europeos	ERASMUS+	CREATIF E+ EUPROJECT	2022	2022-2025	48.450,00 €		10.775,00 €	11.138,10 €	21.913,10 €	26.536,90 €
Proyectos nacionales	Generalitat de Catalunya	SINGULARS SOM AUDIOVISUAL	2022	2022-2023	59.000,00 €		- €	13.200,00 €	13.200,00 €	45.800,00 €
Proyectos internacionales	Entidad privada - Open Society Foundations	ESCUELA CREATIVIDAD Y DEMOCRACIA (OSF)	2023	2023-2025	189.049,82 €		- €	146.267,93 €	146.267,93 €	42.781,89 €
Proyectos internacionales	PEOPLE POWERED	Global Hub for Participatory Democracy	2023	2023-2025	13.463,78 €		- €	- €	- €	13.463,78 €
Proyectos europeos	HORIZON	OpenHeritage	2018	2018-2023	253.625,00 €		252.752,49 €	872,51 €	253.625,00 €	- €
Proyectos europeos	HORIZON	INDICES	2020	2020-2023	221.000,00 €		175.310,74 €	45.689,26 €	221.000,00 €	- €
Proyectos europeos	ERASMUS+	Youth News	2021	2021-2023	12.576,00 €		11.789,00 €	787,00 €	12.576,00 €	- €
Proyectos europeos	ERASMUS+	SMILES	2021	2021-2023	48.909,00 €		39.128,00 €	9.781,00 €	48.909,00 €	- €
Proyectos nacionales	Generalitat de Catalunya	ESCENESS COOP-SINGULARS	2022	2022-2023	73.175,00 €		9.893,06 €	63.281,94 €	73.175,00 €	- €
Proyectos nacionales	MINISTERIO DEL TRABAJO	CANALES ESS - 2023	2023	2023	52.317,34 €		- €	52.317,34 €	52.317,34 €	- €
Proyectos nacionales	Ajuntament de Barcelona	Alfabetización mediática	2023	2023	5.000,00 €		- €	5.000,00 €	5.000,00 €	- €
Proyectos nacionales	Ajuntament de Barcelona	Huella democrática	2023	2023	7.300,00 €		- €	7.300,00 €	7.300,00 €	- €
Proyectos nacionales	Ajuntament de Barcelona	ENFORTIM L'ESS 2023	2023	2023	6.460,45 €		- €	6.460,45 €	6.460,45 €	- €
Proyectos nacionales	Ajuntament de Barcelona	Impulsem PlataformESS!	2022	2022-2023	2.500,00 €		- €	2.500,00 €	2.500,00 €	- €
Proyectos nacionales		KIT DIGITAL	2023	2022-2023	5.669,00 €		- €	5.669,00 €	5.669,00 €	- €
TOTAL								432.028,71 €		248.938,05 €

Fdo: El/La Secretario/a
Presidente/a

VºBº E/La

14. 3. Valoración y Cumplimiento

Las subvenciones, donaciones y legados se contabilizan como ingresos reconocidos en el patrimonio neto cuando se obtiene, en su caso, la concesión oficial de las mismas o no existen dudas razonables sobre la recepción de las mismas.


Se valoran por el valor razonable del importe concedido.

Las subvenciones que se conceden para financiar gastos específicos se imputan a ingresos en el ejercicio en que se devengan dichos gastos.

Se cumplen todas las condiciones asociadas a las subvenciones indicadas y en caso contrario, se reintegra la parte que corresponda.



Fdo: El/La Secretario/a



VºBº El/La Presidente/a

NOTA 15A. ACTIVIDAD DE LA ENTIDAD

1. ACTIVIDAD DE LA ENTIDAD

A1. Apoyo a la innovación democrática, el empoderamiento ciudadano y la economía social

Tipo: Propia.

Sector: Investigación y Desarrollo

Función: Bienes y servicios


Lugar de desarrollo de la actividad: TODAS, España.

Descripción detallada de la actividad:

La Fundación ha mantenido como eje principal el fomento de la innovación democrática mediante el diseño de espacios de participación y financiación cívica para iniciativas de la Economía Social y Solidaria (ESS)

Esta actividad constituye el núcleo de la Fundación, centrada en el diseño de dispositivos de participación y tecnologías cívicas de código abierto. Durante 2022, se han ejecutado las siguientes líneas:

- 1.Desarrollo de plataformas (Open Source): Se ha garantizado el mantenimiento evolutivo de nodos Decidim para entidades estratégicas. Destacan los trabajos para el Ayuntamiento de Barcelona IMI la renovación de servicios para Catalunya en Comú y el soporte técnico a aFFaC . Asimismo, se ha liderado la implementación tecnológica del proyecto europeo EUTEens4Green en Bruselas.
- 2 Metodologías y procesos de deliberación: Se han diseñado procesos de participación híbrida, incluyendo la creación de la Guía LADA sobre Asambleas Deliberativas para el CSIC y la capacitación de facilitadores internacionales en Rumanía (Centrul Cultural Clujean e India (Alliance Française de de Delhi)
- 3.Asesoría y formación en ESS: Se ha impulsado el canal Crowdcoop mediante formación específica para la Red de Economía Alternativa y Solidaria (REAS) de Aragón y el acompañamiento estratégico a cooperativas como Espai Ambiental SCCL.
- 4.Alianzas e Incidencia: Consolidación de redes internacionales para el intercambio de conocimiento, destacando la coordinación de alianzas europeas para la Diputación de León y la participación activa en la red EUROcrowd



Fdo: El/La Secretario/a



VºBº El/La Presidente/a

Recursos humanos empleados en la actividad

TIPO DE PERSONAL	NÚMERO PREVISTO	NÚMERO REALIZADO	Nº HORAS / AÑO PREVISTO	Nº HORAS / AÑO REALIZADO
Personal asalariado		24		29.068,32
Personal con contrato de servicios		7		2.576,00
Personal voluntario		0		0,00

Beneficiarios y/o usuarios de la actividad


BENEFICIARIOS O USUARIOS	NÚMERO PREVISTO	NÚMERO REALIZADO
Personas físicas		0
Personas jurídicas		0




Recursos económicos empleados por la actividad

RECURSOS	IMPORTE PREVISTO	IMPORTE REALIZADO ESPECÍFICO EN LA ACTIVIDAD	IMPORTE REALIZADO COMÚN EN LA ACTIVIDAD	IMPORTE REALIZADO TOTAL EN LA ACTIVIDAD
Gastos				
Ayudas monetarias y otros gastos de gestión	-60.000,00	0,00	0,00	0,00
a) Ayudas monetarias		0,00	0,00	0,00
b) Ayudas no monetarias		0,00	0,00	0,00
c) Gastos por colaboraciones y órganos de gobierno	-60.000,00	0,00	0,00	0,00
Variación de existencias de productos terminados y en curso de fabricación		0,00	0,00	0,00
Aprovisionamientos		-8.423,05	0,00	-8.423,05
Gastos de personal	-685.311,53	-316.896,52	0,00	-316.896,52
Otros gastos de la actividad		-138.043,85	0,00	-138.043,85
Otros gastos de explotación		0,00	0,00	0,00
Amortización del inmovilizado		0,00	-1.502,72	-1.502,72
Deterioro y resultado por enajenación de inmovilizado		0,00	0,00	0,00
Otros resultados (Gastos)		0,00	0,00	0,00
Gastos financieros		0,00	0,00	0,00
Variaciones de VR en instrumentos financieros		0,00	0,00	0,00
Diferencias de cambio		0,00	0,00	0,00
Deterioro y resultado por enajenaciones de instrumentos financieros		0,00	0,00	0,00
Impuesto sobre beneficios		0,00	0,00	0,00
Total gastos	-745.311,53	-463.363,42	-1.502,72	-464.866,14
Inversiones				
Adquisiciones de inmovilizado (excepto Bienes del Patrimonio Histórico)		0,00	0,00	0,00
Adquisiciones Bienes del Patrimonio Histórico		0,00	0,00	0,00
Cancelación deuda no comercial		0,00	0,00	0,00
Total inversiones		0,00	0,00	0,00
TOTAL RECURSOS EMPLEADOS	745.311,53	463.363,42	1.502,72	464.866,14


Fdo: El/La Secretario/a VºBº El/La Presidente/a



Objetivos e indicadores de la realización de la actividad

OBJETIVO	INDICADOR	CANTIDAD PREVISTA	CANTIDAD REALIZADA
Incentivar la intervención de la ciudadanía en la toma de decisiones públicas, y en el diseño y co-gestión de bienes y servicios públicos	Nº instancias Decidim u otras plataformas instaladas y en mantenimiento	8,00	12,00
Incentivar la intervención ciudadana en decisiones y servicios públicos	Nº talleres de cocreación de incentivos para la participación	2,00	12,00
Garantizar la transparencia de los procesos participativos	Nº convenios y colaboraciones con instituciones	10,00	11,00
Implementar modelos de co-responsabilidad (Democratic Funding)	Nº Convocatorias matchfunding con instituciones públicas	3,00	6,00
Implementar modelos de co-responsabilidad (Democratic Funding)	Nº canales activos	3,00	8,00
Provocar la involucración ciudadana en acciones colectivas	Nº formaciones para facilitadoras de procesos de participación	4,00	6,00
Fortalecer e impulsar la creación de cooperativas y entidades de la ESS	Nº Proyectos, convenios o actividades con entidades dinamizadoras de la ESS	8,00	8,00
Mejorar la planificación estratégica y la gobernanza de las entidades ESS	Nº Consultorías y formaciones sobre planificación estratégica y participación	2,00	4,00
Impulsar un laboratorio de innovación democrática y social (Pensamiento crítico)	Nº Alianzas con Labs internacionales	3,00	3,00



A2. Ayudas económicas para impulsar una sociedad más colaborativa

Tipo: Propia.

Sector: Otros

Función: Becas y ayudas monetarias

Lugar de desarrollo de la actividad: TODAS

Descripción detallada de la actividad:

Esta actividad gestiona la entrega de fondos a proyectos ciudadanos y entidades de la ESS que superan los estándares de retorno colectivo y código abierto de la Fundación, articulándose a través de tres fases (estudio, publicación y dotación).


- **Convocatorias de Matchfunding:** Durante 2022, se han gestionado programas de financiación público-privada que multiplican el apoyo ciudadano. Un hito relevante ha sido el programa León Sostenible, coordinado con la Diputación de León donde la Fundación actúa como oficina técnica para la validación de proyectos y la asignación de ayudas económicas.
- **Impacto en la ESS:** Se ha destinado un porcentaje específico de las ayudas al fortalecimiento del ecosistema cooperativo a través de los canales específicos de la plataforma. Los proyectos beneficiarios han recibido formación y asesoramiento experto para asegurar la viabilidad de sus propuestas antes de recibir la dotación económica final.
- **Validación y Retorno:** Todos los proyectos financiados este año han cumplido con el requisito de ofrecer un "retorno colectivo", compartiendo datos, archivos o conocimientos abiertos (Open Source) con sus comunidades respectivas.

Recursos humanos empleados en la actividad

TIPO DE PERSONAL	NÚMERO PREVISTO	NÚMERO REALIZADO	Nº HORAS / AÑO PREVISTO	Nº HORAS / AÑO REALIZADO
Personal asalariado	9	9	6.124,42	6.124,42
Personal con contrato de servicios	0	0	0,00	0,00
Personal voluntario	0	0	0,00	0,00

Beneficiarios y/o usuarios de la actividad

BENEFICIARIOS O USUARIOS	NÚMERO PREVISTO	NÚMERO REALIZADO	INDETERMINADO
Personas físicas	0	0	X
Personas jurídicas	0	0	X



Fdo: El/La Secretario/a
EJERCICIO: 01/01/2023 - 31/12/2023




VºBº El/La Presidente/a
Página 32

Recursos económicos empleados por la actividad

RECURSOS	IMPORTE PREVISTO	IMPORTE REALIZADO ESPECÍFICO EN LA ACTIVIDAD	IMPORTE REALIZADO COMÚN EN LA ACTIVIDAD	IMPORTE REALIZADO TOTAL EN LA ACTIVIDAD
Gastos				
Ayudas monetarias y otros gastos de gestión		-1.926.257,36	0,00	-1.926.257,36
a) Ayudas monetarias		-1.926.257,36	0,00	-1.926.257,36
b) Ayudas no monetarias		0,00	0,00	0,00
c) Gastos por colaboraciones y órganos de gobierno		0,00	0,00	0,00
Variación de existencias de productos terminados y en curso de fabricación		0,00	0,00	0,00
Aprovisionamientos		-1.008,12	0,00	-1.008,12
Gastos de personal		-201.000,22	0,00	-201.000,22
Otros gastos de la actividad		-87.558,06	0,00	-87.558,06
Otros gastos de explotación		0,00	0,00	0,00
Amortización del inmovilizado		0,00	-1.502,72	-1.502,72
Deterioro y resultado por enajenación de inmovilizado		0,00	0,00	0,00
Otros resultados (Gastos)		0,00	0,00	0,00
Gastos financieros		0,00	0,00	0,00
Variaciones de valor razonable en instrumentos financieros		0,00	0,00	0,00
Diferencias de cambio		0,00	0,00	0,00
Deterioro y resultado por enajenaciones de instrumentos financieros		0,00	0,00	0,00
Impuesto sobre beneficios		0,00	0,00	0,00
Total gastos		-2.215.823,76	-1.502,72	-2.217.326,48
Inversiones				
Adquisiciones de inmovilizado (excepto Bienes del Patrimonio Histórico)		0,00	0,00	0,00
Adquisiciones Bienes del Patrimonio Histórico		0,00	0,00	0,00
Total inversiones		0,00	0,00	0,00
TOTAL RECURSOS EMPLEADOS		2.215.823,76	1.502,72	2.217.326,48

Objetivos e indicadores de la realización de la actividad

OBJETIVO	INDICADOR	CANTIDAD PREVISTA	CANTIDAD REALIZADA
Aumentar los proyectos que superan la FASE 1	Número de proyectos que cumplen con los requisitos y valores de la Fundación y son aptos para la convocatoria	240,00	266,00
Aumentar los proyectos que superan la FASE 2	Número de proyectos que consiguen los apoyos necesarios para ser exitosos en la comunidad	180,00	180,00
Aumentar los proyectos que han recibido ayudas económicas a través de la convocatoria MATCHFUNDING	Número de proyectos asesorados y publicados	20,00	20,00
Aumentar los proyectos que han recibido ayudas económicas a través de convocatorias específicas de CANALES	Número de proyectos asesorados y publicados	20,00	20,00



Fdo: El/La Secretario/a



VºBº El/La Presidente/a

A3. CAPTACIÓN DE FONDOS PARA MANTENIMIENTO DE LA FUNDACIÓN Y PLATAFORMAS

Tipo: Mercantil

Sector: Otros

Función: Comunicación y difusión.

Lugar de desarrollo de la actividad: TODAS

Descripción detallada de la actividad:

Esta actividad consiste en el ofrecimiento de ayudas a particulares y entidades para proyectos empresariales, sociales o culturales que promuevan valores de transformación social y retorno colectivo.

Mecanismo de Ejecución:


- Mantenimiento de Goteo.org: Gestión y actualización constante de la interfaz de Goteo.org, optimizando los canales de recepción de donaciones (TPV, PayPal) y la comunicación de datos fiscales con Hacienda para la comunidad de donantes.
- Soporte a Terceras Partes: Se han obtenido recursos mercantilizados mediante el mantenimiento de canales específicos de crowdfunding y matchfunding alojados en la plataforma para entidades externas. Esto incluye el pago de servidores, seguridad y visibilidad de los proyectos publicados.
- Mejoras Tecnológicas: Implementación de innovaciones derivadas de la Actividad 1, como la Calculadora de Impacto Social basada en los principios ODS, que permite a los donantes y organizaciones visualizar el impacto real de sus aportaciones en la plataforma.
- Gestión de Datos: Optimización de la interfaz de gestión interna y revisión de la seguridad de datos, garantizando un servicio prolongado en el tiempo para todas las instituciones que utilizan las herramientas de la Fundación.

Recursos humanos empleados en la actividad

TIPO DE PERSONAL	NÚMERO PREVISTO	NÚMERO REALIZADO	Nº HORAS / AÑO PREVISTO	Nº HORAS / AÑO REALIZADO
Personal asalariado	9	9	5.518,52	5.518,52
Personal con contrato de servicios	0	0	0,00	0,00
Personal voluntario	0	0	0,00	0,00

Beneficiarios y/o usuarios de la actividad

BENEFICIARIOS O USUARIOS	NÚMERO PREVISTO	NÚMERO REALIZADO	INDETERMINADO
Personas físicas	0	0	X
Personas jurídicas	0	0	X




Fdo: El/La Secretario/a



VºBº El/La Presidente/a

Recursos económicos empleados por la actividad

RECURSOS	IMPORTE PREVISTO	ESPECÍFICO EN LA ACTIVIDAD	COMÚN EN LA ACTIVIDAD	TOTAL EN LA ACTIVIDAD
Gastos				
Ayudas monetarias y otros gastos de gestión		0,00	0,00	0,00
a) Ayudas monetarias		0,00	0,00	0,00
b) Ayudas no monetarias		0,00	0,00	0,00
c) Gastos por colaboraciones y órganos de gobierno		0,00	0,00	0,00
Variación de existencias de productos terminados y en curso de fabricación		0,00	0,00	0,00
Aprovisionamientos		-1.654,77	0,00	-1.654,77
Gastos de personal		-111.982,35	0,00	-111.982,35
Otros gastos de la actividad		-48.780,83	0,00	-48.780,83
Otros gastos de explotación		0,00	0,00	0,00
Amortización del inmovilizado		0,00	-1.502,72	-1.502,72
Deterioro y resultado por enajenación de inmovilizado		0,00	0,00	0,00
Otros resultados (Gastos)		0,00	0,00	0,00
Gastos financieros		0,00	0,00	0,00
Variaciones de valor razonable en instrumentos financieros		0,00	0,00	0,00
Diferencias de cambio		0,00	0,00	0,00
Deterioro y resultado por enajenaciones de instrumentos financieros		0,00	0,00	0,00
Impuesto sobre beneficios		0,00	0,00	0,00
Total gastos		-162.417,95	-1.502,72	-163.920,67
Inversiones				
Adquisiciones de inmovilizado (excepto Bienes del Patrimonio Histórico)		0,00	0,00	0,00
Adquisiciones Bienes del Patrimonio Histórico		0,00	0,00	0,00
Cancelación deuda no comercial		0,00	0,00	0,00
Total inversiones		0,00	0,00	0,00
TOTAL RECURSOS EMPLEADOS		162.417,95	1.502,72	163.920,67




Fdo: El/La Secretario/a



VºBº El/La Presidente/a

Objetivos e indicadores de la realización de la actividad

OBJETIVO	INDICADOR	CANTIDAD PREVISTA	CANTIDAD REALIZADA
Aumentar los Importes destinados a la estructura de la fundación	Mayor recaudación de captación de fondos que mantienen la estructura de la Fundación	100.000,00	180.000,00
Difusión de la misión y actividades de la Fundación, y de su nueva organización	Nueva página web publicada	1,00	1,00
Mejorar el contacto de comunidad de la Fundación	Tiempos de respuesta más rápidos y soluciones más eficaces	48,00	48,00
Diversificar los canales de captación de fondos propias de la Fundación	Campañas de captación de fondos con destino a la Fundación	1,00	1,00



Fdo: El/La Secretario/a



VºBº El/La Presidente/a

2. RECURSOS ECONÓMICOS EMPLEADOS POR LA ENTIDAD

RECURSOS	ACTIVIDAD N°1	ACTIVIDAD N°2	ACTIVIDAD N°3
Gastos			
Ayudas monetarias y otros gastos de gestión	0,00	-1.926.257,36	0,00
a) Ayudas monetarias	0,00	-1.926.257,36	0,00
b) Ayudas no monetarias	0,00	0,00	0,00
c) Gastos por colaboraciones y órganos de gobierno	0,00	0,00	0,00
Variación de existencias de productos terminados y en curso de fabricación	0,00	0,00	0,00
Aprovisionamientos	-8.423,05	-1.008,12	-1.654,77
Gastos de personal	-316.896,52	-201.000,22	-111.982,35
Otros gastos de la actividad	-138.043,85	-87.558,86	-48.780,83
Otros gastos de explotación	0,00	0,00	0,00
Amortización del inmovilizado	-1.502,72	-1.502,72	-1.502,72
Deterioro y resultado por enajenación de inmovilizado	0,00	0,00	0,00
Otros resultados (Gastos)	0,00	0,00	0,00
Gastos financieros	0,00	0,00	0,00
Variaciones de valor razonable en instrumentos financieros	0,00	0,00	0,00
Diferencias de cambio	0,00	0,00	0,00
Deterioro y resultado por enajenaciones de instrumentos financieros	0,00	0,00	0,00
Impuesto sobre beneficios	0,00	0,00	0,00
Total gastos	-464.866,14	-2.217.326,48	-163.920,67
Inversiones			
Adquisiciones de inmovilizado (excepto Bienes del Patrimonio Histórico)	0,00	0,00	0,00
Adquisiciones Bienes del Patrimonio Histórico	0,00	0,00	0,00
Cancelación deuda no comercial	0,00	0,00	0,00
Total inversiones	0,00	0,00	0,00
TOTAL RECURSOS EMPLEADOS	464.866,14	2.217.326,48	163.920,67




Fdo: El/La Secretario/a



VºBº El/La Presidente/a

RECURSOS	TOTAL PREVISTO	REALIZADO ACTIVIDADES	NO IMPUTADO A LAS ACTIVIDADES	TOTAL REALIZADO
Gastos				
Ayudas monetarias y otros gastos de gestión	-2.796.000,00	-1.926.257,36	0,00	-1.926.257,36
a) Ayudas monetarias	-2.736.000,00	--1.926.257,36	0,00	--1.926.257,36
b) Ayudas no monetarias	0,00	0,00	0,00	0,00
c) Gastos por colaboraciones y órganos de gobierno	-60.000,00	0,00	0,00	0,00
Variación de existencias de productos terminados y en curso de fabricación	0,00	0,00	0,00	0,00
Aprovisionamientos	0,00	-11.085,94	0,00	-11.085,94
Gastos de personal	-873.889,51	-629.879,09	0,00	-629.879,09
Otros gastos de la actividad	0,00	-274.382,74	-2.787,03	-277.169,77
Otros gastos de explotación	0,00	0,00	0,00	0,00
Amortización del inmovilizado	0,00	-4.508,15	0,00	-4.508,15
Deterioro y resultado por enajenación de inmovilizado	0,00	0,00	0,00	0,00
Otros resultados (Gastos)	0,00	0,00	0,00	0,00
Gastos financieros	0,00	0,00	0,00	0,00
Variaciones de valor razonable en instrumentos financieros	0,00	0,00	0,00	0,00
Diferencias de cambio	0,00	0,00	0,00	0,00
Deterioro y resultado por enajenaciones de instrumentos financieros	0,00	0,00	0,00	0,00
Impuesto sobre beneficios	0,00	0,00	0,00	0,00
Total gastos	-3.669.889,51	-2.846.113,28	-2.787,03	-2.848.900,31
Inversiones				
Adquisiciones de inmovilizado (excepto Bienes del Patrimonio Histórico)	0,00	0,00	0,00	0,00
Adquisiciones Bienes del Patrimonio Histórico	0,00	0,00	0,00	0,00
Cancelación deuda no comercial	0,00	0,00	0,00	0,00
Total inversiones	0,00	0,00	0,00	0,00
TOTAL RECURSOS EMPLEADOS	3.669.889,51	2.846.113,28	2.787,03	2.848.900,31



Fdo: El/La Secretario/a



VºBº El/La Presidente/a

3. RECURSOS ECONÓMICOS OBTENIDOS POR LA ENTIDAD

Ingresos obtenidos por la entidad

RECURSOS	PREVISTO	REALIZADO
Rentas y otros ingresos derivados del patrimonio	0,00	0,00
Ventas y prestaciones de servicios de las actividades propias	515.432,05	246.965,42
Ventas y otros ingresos de las actividades mercantiles	210.600,00	112.743,52
Subvenciones del sector público	488.802,30	432.028,1
Aportaciones privadas	2.736.000,00	1.899.601,94
Otros tipos de ingresos	0,00	0,00
TOTAL INGRESOS OBTENIDOS	3.950.834,35	2.701.339,51

Otros recursos económicos obtenidos por la entidad

OTROS RECURSOS	PREVISTO	REALIZADO
Deudas contraídas	0,00	0,00
Otras obligaciones financieras asumidas	0,00	0,00
TOTAL OTROS RECURSOS OBTENIDOS	0,00	0,00

4. DESVIACIONES ENTRE PLAN DE ACTUACIÓN Y DATOS REALIZADOS

1. Ventas y prestaciones de servicios de actividades propias (-66,94%)
2. Ventas y otros ingresos de actividades mercantiles (-21,48%)
3. Subvenciones del sector público (-7,83%)
4. Aportaciones privadas (-4,55%): Las aportaciones privadas dependen directamente del éxito de las campañas de crowdfunding lanzadas por la comunidad

La Fundación ha logrado ejecutar el 68,4% de su presupuesto total de ingresos. La desviación más relevante en términos absolutos se produce en las Aportaciones Privadas, vinculada a la fluctuación de las donaciones ciudadanas en las campañas de crowdfunding. No obstante, las Subvenciones Públicas (Proyectos Europeos) y las Ventas Mercantiles (Soporte técnico) han mantenido una ejecución sólida, garantizando la cobertura de los costes de estructura y el desarrollo de la innovación democrática que define nuestra misión.



Fdo: El/La Secretario/a



VºBº El/La Presidente/a

NOTA 15B. APLICACIÓN DE ELEMENTOS PATRIMONIALES A FINES PROPIOS

Determinación de la base de cálculo y renta a destinar del ejercicio: 01/01/2020 - 31/12/2020


RECURSOS	IMPORTE
Resultado contable	-147.560,72
Ajustes (+) del resultado contable	
Dotaciones a la amortización y pérdidas por deterioro del inmovilizado afecto a las actividades propias	4.508,15
Gastos comunes y específicos al conjunto de actividades desarrolladas en cumplimiento de fines (excepto dotaciones y pérdidas por deterioro de inmovilizado)	2.841.605,13
Resultado contabilizado directamente en el patrimonio neto como consecuencia de cambios en criterios contables o la subsanación de errores	0,00
Total ajustes (+)	2.846.113,28
Ajustes (-) del resultado contable	
INGRESOS NO COMPUTABLES: Beneficio en venta de inmuebles en los que se realice la actividad propia y bienes y derechos considerados de dotación fundacional	0,00
Resultado contabilizado directamente en el patrimonio neto como consecuencia de cambios en criterios contables o la subsanación de errores	0,00
Total ajustes (-)	0,00
DIFERENCIA: BASE DE CÁLCULO	2.698.552,56
Porcentaje	70,00
Renta a destinar	1.888.986,79

Recursos aplicados en el ejercicio a cumplimiento de fines

RECURSOS	IMPORTE
Gastos act. propia devengados en el ejercicio (incluye gastos comunes a la act. propia)	2.841.605,13
Inversiones realizadas en la actividad propia en el ejercicio	0,00
TOTAL RECURSOS DESTINADOS EN EL EJERCICIO	2.841.605,13

Gastos de administración

Según los datos declarados por la fundación, no existen gastos de administración especificados en el artículo 33 del Reglamento de fundaciones de competencia estatal, aprobado por Real Decreto 1337/2005 de 11 de noviembre.



Fdo: El/La Secretario/a



VºBº El/La Presidente/a

Grado de cumplimiento del destino de rentas e ingresos

Determinación de cumplimiento del destino de rentas e ingresos.


EJERCICIO	EXCEDENTE DEL EJERCICIO	AJUSTES POSITIVOS	AJUSTES NEGATIVOS	BASE DE CÁLCULO	RENTA A DESTINAR	PORCENTAJE A DESTINAR	RECURSOS DESTINADOS A FINES
01/01/2019 - 31/12/2019	-12.663,14	2.035.055,91	0,00	2.022.392,77	1.415.674,94	70,00	2.033.168,10
01/01/2020 - 31/12/2020	66.121,19	2.449.040,82	0,00	2.515.162,01	1.760.613,41	70,00	2.445.894,28
01/01/2021 - 31/12/2021	12.481,15	3.141.567,98	0,00	3.154.049,13	2.207.834,39	70,00	3.129.045,67
01/01/2022 - 31/12/2022	-49.661,47	3.000.297,62	0,00	2.950.636,15	2.950.636,15	70,00	2.065.445,30
01/01/2023 - 31/12/2023	-147.560,72	2.846.113,28	0,00	2.698.552,56	1.888.986,79	70,00	2.841.605,13

Aplicación de los recursos derivados en cumplimiento de fines.

EJERCICIO	N-4	N-3	N-2	N-1	N	TOTAL	IMPORTE PENDIENTE
01/01/2019 - 31/12/2019	2.033.168,10	0,00	0,00	0,00	0,00	2.033.168,10	0,00
01/01/2020 - 31/12/2020		2.445.894,28	0,00	0,00	0,00	2.445.894,28	0,00
01/01/2021 - 31/12/2021			3.129.045,67	0,00	0,00	3.129.045,67	0,00
01/01/2022 - 31/12/2022				2.065.445,30	0,00	2.065.445,30	0,00
01/01/2023 - 31/12/2023					1.888.986,79	1.888.986,79	0,00



Fdo: El/La Secretario/a



VºBº El/La Presidente/a

Recursos aplicados en el ejercicio

	FONDOS PROPIOS	SUBVENCIONES, DONACIONES Y LEGADOS	DEUDA	TOTAL
1. Gastos en cumplimiento de fines				1.888.986,79
2. Inversiones en cumplimiento de fines				0,00
a) Realizadas con fondos propios en el ejercicio	0,00			
b) Deudas canceladas en el ejercicio incurridas en ejercicios anteriores			0,00	
c) Imputación de subvenciones, donaciones y legados de capital procedentes de ejercicios anteriores		0,00		
TOTAL (1+2)				1.888.986,79

Ajustes positivos del resultado contable

DOTACIÓN A LA AMORTIZACIÓN DE INMOVILIZADO AFECTO A ACTIVIDADES EN CUMPLIMIENTO DE FINES

PARTIDA DE RESULTADOS	Nº CUENTA	DETALLE DEL ELEMENTO PATRIMONIAL AFECTADO A LA ACTIVIDAD EN CUMPLIMIENTO DE FINES	DOTACIÓN DEL EJERCICIO A AMORTIZACIÓN ELEMENTO PATRIMONIAL	IMPORTE TOTAL AMORTIZADO DEL ELEMENTO PATRIMONIAL
10. Amortización del inmovilizado	680 / 681	Amortización del inmovilizado	4.508,15	108.213,81
		TOTAL	4.508,15	108.213,81

GASTOS COMUNES Y ESPECÍFICOS AL CONJUNTO DE ACTIVIDADES DESARROLLADAS EN CUMPLIMIENTO DE FINES (excepto de amortizaciones y deterioro de inmovilizado)

PARTIDA DE RESULTADOS	Nº CUENTA	DETALLE DEL GASTO	CRITERIO DE IMPUTACIÓN A LA ACTIVIDAD PROPIA	IMPORTE
3. Gastos por ayudas y otros	650	AYUDAS MONETARIAS	GASTO	1.038.942,73
6. Aprovisionamientos	607	APROVISIONAMIENTOS	GASTO	94.449,34
8. Gastos de personal	640	GASTOS DE PERSONAL	GASTO	472.246,70
9. Otros gastos de la actividad	620	OTROS GASTOS DE LA ACTIVIDAD	GASTO	283.348,02
		TOTAL		1.888.986,79

Fdo: El/La Secretario/a

VºBº El/La Presidente/a

Ajustes negativos del resultado contable

Fdo: El/La Secretario/a

VºBº El/La Presidente/a

NOTA 16. OPERACIONES CON PARTES VINCULADAS

LA FUNDACIÓN NO HA MANTENIDO OPERACIONES CON ENTIDADES VINCULADAS.

NOTA 17. OTRA INFORMACIÓN**17.1. Cambios en el órgano de gobierno, dirección y representación**

Durante el ejercicio al que corresponden las cuentas anuales, no se han producido cambios en el órgano de gobierno, dirección y representación.

17.2. Autorizaciones del Protectorado

No existen autorizaciones otorgadas por el Protectorado, o solicitadas y pendientes de contestación en el ejercicio.

17.3. Remuneraciones a miembros del Patronato

Los miembros del Patronato no han percibido ingresos en concepto de sueldos, dietas o remuneración por parte de la Fundación.

17.4. Anticipos y créditos a miembros del Patronato

Inexistencia de anticipos y créditos concedidos a miembros del Patronato.

17.5. Pensiones y de seguros de vida de miembros del Patronato

Inexistencia de obligaciones contraídas en materia de pensiones y de seguros de vida respecto de miembros antiguos y actuales del Patronato.

17.6. Personas empleadas

Declaración de las personas empleadas:

NÚMERO MEDIO DE PERSONAS EMPLEADAS (EJERCICIO ACTUAL)	NÚMERO DE PERSONAS CON DISCAPACIDAD MAYOR O IGUAL AL 33% (EJERCICIO ACTUAL)	NÚMERO MEDIO DE PERSONAS EMPLEADAS (EJERCICIO ANTERIOR)	NÚMERO DE PERSONAS CON DISCAPACIDAD MAYOR O IGUAL AL 33% (EJERCICIO ANTERIOR)
5,00	0,00	5,08	0,00

El gasto medio del personal asalariado en la Fundación (ejercicio actual) ha sido de 47.332,34 euros.

17.7. Auditoría

NO se ha realizado auditoría.


Fdo. El/La Secretario/a



VºBº El/La Presidente/a

17.8. Información sobre el grado de cumplimiento de los códigos de conducta relativos a las inversiones financieras temporales


La fundación durante el año al que se refieren estas cuentas anuales no ha mantenido inversiones financieras temporales, ni ha realizado ningún tipo de operación financiera temporal, según la definición dada de las mismas en los Acuerdos del Consejo de la Comisión Nacional del Mercado de Valores y del Consejo de Gobierno del Banco de España, por los que se aprueban los Códigos de conducta relativos a las inversiones financieras temporales de las entidades sin ánimo de lucro en desarrollo de la Disposición Adicional 5ª del Texto Refundido de la Ley del Mercado de Valores aprobado por el Real Decreto Legislativo 4/2015, de 23 de octubre. El Patronato de la fundación, teniendo en cuenta lo anterior, considera que no ha de informar de forma específica sobre este punto, ni de presentar informe anual sobre el seguimiento de los Códigos de conducta indicados.

NOTA 18. PERIODO MEDIO DE PAGO A PROVEEDORES

La fundación no ha realizado operaciones con proveedores comerciales durante los dos últimos ejercicios económicos o considera que no está obligada a informar sobre el periodo medio de pago a proveedores ni sujeta a la Disposición adicional tercera «Deber de información» de la Ley 15/2010, de 5 de julio y Resolución de 29 de enero del ICAC y/o normativa complementaria.



Fdo: El/La Secretario/a



VºBº El/La Presidente/a

INVENTARIO


Bienes y derechos

Inmovilizado intangible

CÓDIGO	ELEMENTO	FECHA ADQUISICIÓN	VALOR ADQUISICIÓN	DETERIOROS AMORTIZACIONES Y OTRAS PARTIDAS COMPENSATORIAS	VALOR CONTABLE NETO AL FINAL DEL EJERCICIO ACTUAL	VALOR CONTABLE NETO AL FINAL DEL EJERCICIO ANTERIOR	CARGAS Y GRAVÁMENES QUE AFECTEN AL ELEMENTO	AFECTACIÓN	BAJA O RECLASIFIC. CONTABLE
203 Propiedad industrial	Plataforma Goteo.org	02/01/2012	29.398,44	29.398,44	0,00	0,00		Resto de bienes y derechos	
206 Aplicaciones informáticas	ADOBE	01/01/2021	1.388,00	1.388,00	0,00	0,00		Resto de bienes y derechos	
206 Aplicaciones informáticas	Desarrollo plataforma goteo.org	01/01/2021	36.475,71	36.475,71	0,00	0,00		Resto de bienes y derechos	
206 Aplicaciones informáticas	A3CON Plus	02/01/2016	1.872,66	1.872,66	0,00	0,00		Resto de bienes y derechos	
	TOTAL		69.134,81	69.134,81	0,00	0,00			

Bienes de Patrimonio Histórico

La fundación no ha tenido durante el ejercicio económico elementos patrimoniales (bienes o derechos) considerados 'Bienes de Patrimonio Histórico'.




Inmovilizado material

CÓDIGO	ELEMENTO	DIRECCIÓN	FECHA ADQUISICIÓN	VALOR ADQUISICIÓN	DETERIOROS AMORTIZACIONES Y OTRAS PARTIDAS COMPENSA-	VALOR CONTABLE NETO AL FINAL DEL EJERCICIO	VALOR CONTABLE NETO AL FINAL DEL EJERCICIO	CARGAS Y GRAVÁMENES QUE AFECTEN AL	AFECTACIÓN	BAJA O RECLASIFIC. CONTABLE
215	Otras instalaciones	Aire Acondicionado DAITSU	22/12/2015	1.630,20		1.630,20			Resto de bienes y derechos	
215	Otras instalaciones	Aire Acondicionado MITSUBISHI	10/05/2016	2.587,29		2.587,29			Resto de bienes y derechos	
217	Equipos para procesos de información	Ordenador LENOVO Thinkpad	02/01/2014	449,26		449,26			Resto de bienes y derechos	
217	Equipos para procesos de información	Ordenador SLIMBOOK (1) PMI	01/08/2017	831,96		831,96			Resto de bienes y derechos	
217	Equipos para procesos de información	Ordenador SLIMBOOK (2) BCN	01/08/2017	1.759,50		1.759,50			Resto de bienes y derechos	
217	Equipos para procesos de información	Ordenador Mac Portatil (1) PMI	01/09/2017	1.814,15		1.814,15	138,72		Resto de bienes y derechos	
217	Equipos para procesos de información	Mobiliario PMI (1)	01/11/2017	554,19		554,19	0,00		Resto de bienes y derechos	
217	Equipos para procesos de información	Ordenador Portátil Lenovo	18/07/2018	824,16		824,16	0,00		Resto de bienes y derechos	




217 Equipos para procesos de información	Pantalla Benq		12/04/2019	138,72		138,72	0,00	Resto de bienes y derechos
217 Equipos para procesos de información	Portatil		07/07/2020	644,41		644,41		Resto de bienes y derechos
217 Equipos para procesos de información	Portatil		27/08/2020	699,00		699,00		Resto de bienes y derechos
217 Equipos para procesos de información	Ordenador Portatil Lenovo 2		01/01/2020	830,08		830,08	0,00	Resto de bienes y derechos
217 Equipos para procesos de información	Ordenador Slimbool Palma		01/01/2020	526,42		526,42	0,00	Resto de bienes y derechos
217 Equipos para procesos de información	Ordenador Portatil Lenovo 3		01/01/2020	827,78		827,78	0,00	Resto de bienes y derechos
217 Equipos para procesos de información	Hard Disk SSD		01/01/2020	225,86		225,86	0,00	Resto de bienes y derechos
219 Otro inmovilizado material	Movil Meizu		01/01/2020	92,39		92,39	0,00	Resto de bienes y derechos
	TOTAL			15.120,89		15.120,89	8.551,80	

Información complementaria y/o adicional:

La baja de elementos patrimoniales en el inventario corresponden a mayor valor de otros activos.

Fcb: El/La Secretario/a



VºBo El/La Presidente

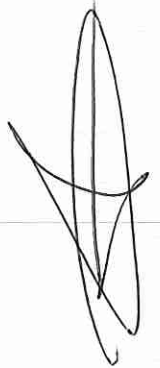

Inversiones inmobiliarias

La fundación no ha tenido durante el ejercicio económico elementos patrimoniales (bienes o derechos) considerados 'Inversiones inmobiliarias'.


Activos financieros a largo plazo.

Activos financieros a largo plazo. Inversiones financieras a largo plazo


CÓDIGO	ELEMENTO	FECHA ADQUISICIÓN	VALOR ADQUISICIÓN	VARIACIONES PRODUCIDAS EN LA VALORACIÓN	DETERIOROS AMORTIZACIONES Y OTRAS PARTIDAS COMPENSATORIAS	VALOR CONTABLE NETO AL FINAL DEL EJERCICIO ACTUAL	VALOR CONTABLE NETO AL FINAL DEL EJERCICIO ANTERIOR	CARGAS Y GRAVÁMENES QUE AFECTEN AL ELEMENTO	AFECTACIÓN	BAJA O RECLASIFIC. CONTABLE
27 FIANZAS Y DEPÓSITOS CONSTITUIDOS A LARGO PLAZO	Fianza Alquiler local	01/06/2012	800,00	0,00	0,00	800,00	800,00		Resto de bienes y derechos	
27 FIANZAS Y DEPÓSITOS CONSTITUIDOS A LARGO PLAZO	FIANZA AQUASERVICE DISPEN		50,00	0,00	0,00	50,00	50,00		Resto de bienes y derechos	
27 FIANZAS Y DEPÓSITOS CONSTITUIDOS A LARGO PLAZO	FIANZA L/P SOM ENERGIA		100,00	0,00	0,00	100,00	100,00		Resto de bienes y derechos	
27 FIANZAS Y DEPÓSITOS CONSTITUIDOS A LARGO PLAZO	FIANZA PALMA		1500,00	0,00	0,00	1500,00	0,00		Resto de bienes y derechos	
27 FIANZAS Y DEPÓSITOS CONSTITUIDOS A LARGO PLAZO	Otras l/p		1100,00	0,00	0,00	0,00	1100,00		Resto de bienes y derechos	
	TOTAL		2.450,00	0,00	0,00	2.450,00	2.050,00			

Existencias



Fdo: El/La Secretario/a



VºBº El/La Presidente/a

Información complementaria y/o adicional:

El importe que figuraba en Existencias se ha reclasificado.

Activos financieros a corto plazo

Activos financieros a corto plazo. Deudores comerciales y otras cuentas a cobrar

CÓDIGO	ELEMENTO	FECHA ADQUISICIÓN	DETERIOROS AMORTIZACIONES Y OTRAS PARTIDAS COMPENSATORIAS	VALOR CONTABLE NETO AL FINAL DEL EJERCICIO ACTUAL	VALOR CONTABLE NETO AL FINAL DEL EJERCICIO ANTERIOR	CARGAS Y GRAVÁMENES QUE AFECTEN AL ELEMENTO	AFECTACIÓN	BAJA O RECLASIFIC. CONTABLE
430	Clientes	31/12/2023	0,00	98.067,58	144.026,71		Resto de bienes y derechos	
	TOTAL		0,00	98.067,58	144.026,71			

Activos financieros a corto plazo. Efectivo y otros activos líquidos equivalentes

CÓDIGO	ELEMENTO	FECHA ADQUISICIÓN	DETERIOROS AMORTIZACIONES Y OTRAS PARTIDAS COMPENSATORIAS	VALOR CONTABLE NETO AL FINAL DEL EJERCICIO ACTUAL	VALOR CONTABLE NETO AL FINAL DEL EJERCICIO ANTERIOR	CARGAS Y GRAVÁMENES QUE AFECTEN AL ELEMENTO	AFECTACIÓN	BAJA O RECLASIFIC. CONTABLE
572	Bancos e instituciones de crédito c/c vista, euros	31/12/2023	0,00	376.490,18	916.303,71		Resto de bienes y derechos	
	TOTAL		0,00	376.490,18	916.303,71			

Fdo: El/La Secretario/a



VºBº El/La Presidente/a



Obligaciones

Beneficiarios-Acreedores


CÓDIGO	ELEMENTO	ACREEDOR	FECHA DE ALTA	IMPORTE PENDIENTE AL FINAL DEL EJERCICIO ACTUAL	IMPORTE PENDIENTE AL FINAL DEL EJERCICIO ANTERIOR	BAJA O RECLASIFIC. CONTABLE
412	Beneficiarios, acreedores	Beneficiarios	31/12/2023	1.872,40	809.023,64	
	TOTAL			1.872,40	809.023,64	

Acreedores comerciales y otras cuentas a pagar

CÓDIGO	ELEMENTO	ACREEDOR	FECHA DE ALTA	IMPORTE PENDIENTE AL FINAL DEL EJERCICIO ACTUAL	IMPORTE PENDIENTE AL FINAL DEL EJERCICIO ANTERIOR	BAJA O RECLASIFIC. CONTABLE
410	Acreedores por prestaciones de servicios	Acreedores	31/12/2023	85.649,74	42.986,65	
	TOTAL			85.649,74	42.986,65	



Fdo: El/La Secretario/a



VºBº El/La Presidente/

